

**5. STANDAR PELAYANAN PERIZINAN BERUSAHA NON USAHA MIKRO KECIL (NON UMK) RISIKO RENDAH DAN MENENGAH RENDAH - ORANG PERSEORANGAN**

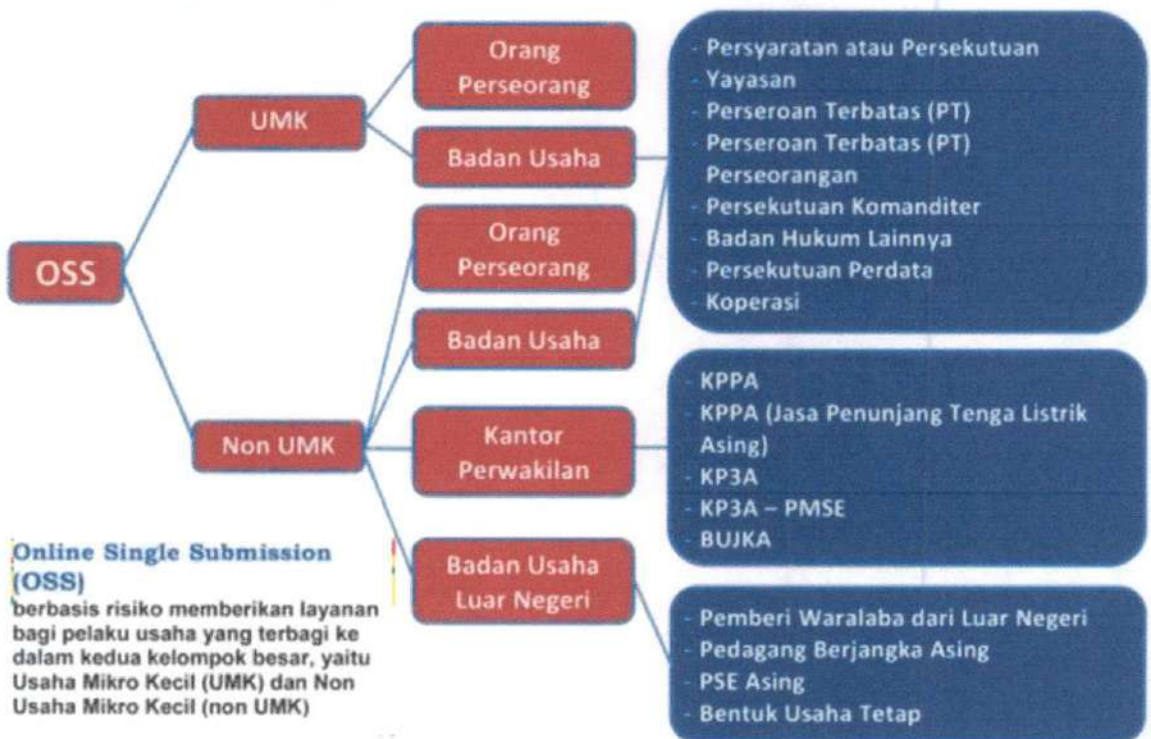
NO	KOMPONEN	URAIAN
1.	Dasar Hukum	<ol style="list-style-type: none"> <li>1. Undang-Undang Nomor 11 tentang Cipta Kerja.</li> <li>2. Peraturan Pemerintah Nomor 5 Tahun 2021 tentang Penyelenggaraan Perizinan Berusaha Berbasis Risiko.</li> <li>3. Peraturan Pemerintah Nomor 6 Tahun 2021 tentang Penyelenggaraan Perizinan Berusaha di Daerah.</li> <li>4. Peraturan Badan Koordinasi Penanaman Modal Republik Indonesia Nomor 3 Tahun 2021 tentang Sistem Perizinan Berusaha Berbasis Risiko Terintegrasi Secara Elektronik.</li> <li>5. Peraturan Badan Koordinasi Penanaman Modal Republik Indonesia Nomor 4 Tahun 2021 tentang Pedoman dan Tata Cara Pelayanan Perizinan Berusaha Berbasis Risiko dan Fasilitas Penanaman Modal.</li> </ol>
2.	Persyaratan	<ol style="list-style-type: none"> <li>1. Memiliki Nomor Induk Kependudukan (NIK) bagi Pelaku Usaha Perorangan(WNI)</li> <li>2. Memili Passport bagi Pelaku Usaha Perorangan (WNA)</li> <li>3. Memiliki Akta Pendirian Perusahaan bagi Pelaku Usaha Badan Hukum</li> <li>4. Memiliki NPWP bagi pelaku Usaha Badan Hukum;</li> <li>5. Memiliki Hak Akses OSS Berupa username dan Password yang diperoleh setelah mendaftarkan di oss.go.id</li> </ol>

3. Sistem, mekanisme dan prosedur;

**A. Bagan alir Perizinan Non UMK Risiko Rendah dan Menengah Rendah - Orang Perseorangan**



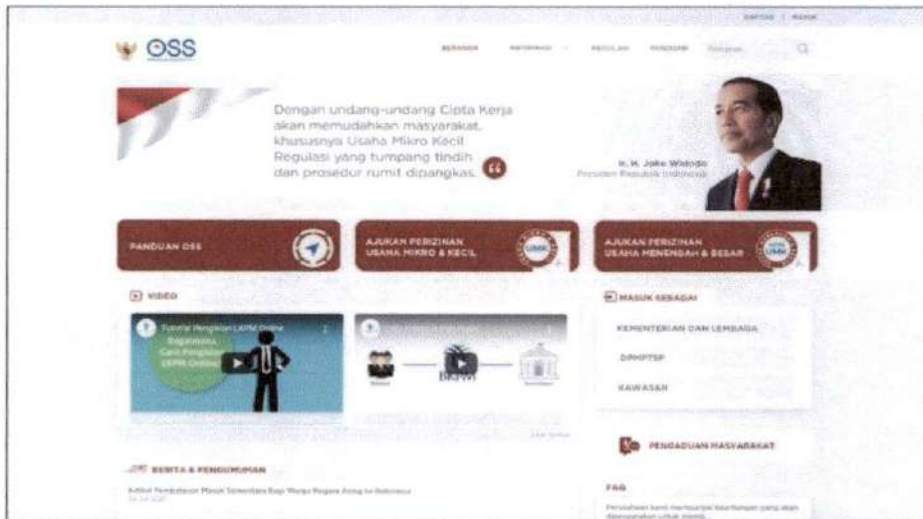
**B. Kategori Pelaku Usaha**



### C. Langkah Pendaftaran Hak Akses Non Usaha Mikro dan Kecil (Non UMK)

1. Kunjungi <https://oss.go.id/>
2. Pilih **DAFTAR**
3. Pilih **Skala Usaha Non UMK**
4. Pilih **Jenis Pelaku Usaha Non UMK**
5. Lengkapi **Formulir Pendaftaran**
6. Masukan **Kode Verifikasi**
7. Lengkapi **Formulir** dan buat **Password Baru**
8. Lengkapi **Formulir Data Pelaku Usaha**
9. Cek email Anda untuk mengetahui **Username dan Password**
10. Pendaftaran **Berhasil**
11. Hak Akses Anda **siap digunakan** untuk masuk ke system OSS

1. Kunjungi <https://oss.go.id/>



2. Pilih **DAFTAR**



### 3. Pilih Skala Non UMK

Siapaakah Anda ?

1. **Usaha Mikro dan Kecil (UMK)**

2. **Non Usaha Mikro dan Kecil (Non UMK)**

Kembali

### 4. Pilih Jenis Pelaku Usaha UMK

Skala Usaha Anda adalah Non UMK

Jenis Pelaku Usaha

Kembali

- Pilih Jenis Pelaku Usaha (Orang Perseorangan atau Badan Usaha)
- Lengkapi formulir pendaftaran yang tersedia

### 5. Lengkapi Formulir Pendaftaran

Lengkapi data jika sebagai **Non UMK (Orang Perseorangan)**

Skala Usaha Anda adalah Non UMK

Jenis Pelaku Usaha

Nomor Telepon Seluler

Alamat Email

Kirim Kode Verifikasi Melalui Email

Kembali

- Pilih Jenis Pelaku Usaha **Orang Perseorangan**
- Data yang harus Anda lengkapi:
  1. Nomor Telepon Seluler
  2. Alamat Email
- Klik **Kirim Kode Verifikasi Melalui Email**

### 6. Masukkan Kode Verifikasi (Jika Kode Verifikasi Dikirim ke Email)

Kode Verifikasi telah terkirim ke Email Anda. Silakan periksa Email Anda di perisanganyaw@pbmail.com.


Verifikasi Email

Masukkan kode verifikasi yang dikirim ke email Anda.

Perbarui Kode

- Klik **Perbarui Kode** untuk mendapatkan **Kode Verifikasi Baru**
- Masukkan **Kode Verifikasi** yang telah terkirim melalui *email*

## 7. Lengkapi **Formulir** dan buat **Password Baru (Orang Perseorangan)**



- Lengkapi **Nama Lengkap**
- Buat **Password Baru**
- **Password** yang dimasukkan **minimum 8 karakter**, **kombinasi huruf kapital, huruf kecil, angka, dan karakter spesial (!@#\$%^&\*\_-)**
- Ulangi **Password**
- Klik **Konfirmasi**

Undang-Undang Cipta Kerja  
Pasti, Mudah, Cepat

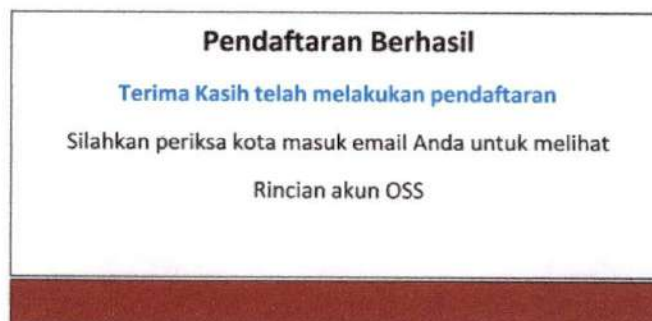
## 8. Lengkapi **Data Pelaku Usaha (Orang Perseorangan)**



- Lengkapi **Nomor Induk Kependudukan**
- Pilih **Jenis Kelamin**
- Lengkapi **Tanggal Lahir**
- Lengkapi **Alamat** sesuai dengan **KTP**
- Pilih **Provinsi, Kabupaten/Kota, Kecamatan, dan Kelurahan/Desa** sesuai dengan **KTP**
- Centang **Disclaimer**
- Klik **Daftar**

Undang-Undang Cipta Kerja  
Pasti, Mudah, Cepat


## 9. Pendaftaran **Berhasil**



**10. Cek email Anda untuk mengetahui *username* dan *password***



**11. Akun Siap digunakan untuk masuk ke sistem OSS**



**D. Langkah Mengurus Perizinan Berusaha Bagi Non Usaha Mikro Kecil (Non UMK) Risiko Rendah dan Menengah Rendah - Orang Perseorangan**

1. Pastikan Anda telah memiliki **Hak Akses**
2. Kunjungi <https://oss.go.id/>
3. Pilih **MASUK**
4. Masukkan **Username** dan **Password** beserta **CAPTCHA** yang tertera, lalu klik tombol **MASUK**
5. Klik Menu **Perizinan Berusaha** dan pilih **Pemohonan Baru**
6. Lengkapi **Data Pelaku Usaha**
7. Isi Data **Pemilihan Bidang Usaha**
8. Lengkapi **Data Detail Usaha**
9. Lengkapi **Data Produk/Jasa**
10. Periksa **Daftar Produk/Jasa**
11. Periksa **Data Usaha**
12. Periksa **Daftar Kegiatan Usaha**
13. Periksa dan Lengkapi **Dokumen Persetujuan Lingkungan (KBLI/Bidang Usaha Tertentu)**
14. Pahami dan Centang **Pernyataan Mandiri**
15. Periksa **Draf Perizinan Berusaha**
16. **Perizinan Berusaha** terbit

1. Pastikan Anda telah memiliki **Hak Akses**

Hak akses berupa **username** dan **password** yang dikirimkan ke **e-mail** yang dicantumkan pada saat pendaftaran



2. Kunjungi <https://oss.go.id/>



3. Pilih **Masuk**



4. Masukkan **Username** dan **Password** beserta **CAPTCHA** yang tertera, lalu klik tombol **MASUK**

5. Klik Menu **Perizinan Berusaha** dan pilih **Permohonan Baru**

6. Lengkapi **Data Pelaku Usaha**

- Sistem akan menampilkan data secara otomatis:
  1. Nomor Induk Kependudukan (NIK)
  2. Nama
  3. Jenis Kelamin
  4. Tempat/Tanggal Lahir
  5. Nomor Telepon
  6. Alamat Sesuai KTP
- Data yang harus Anda lengkapi:
  1. Nomor Pokok Wajib Pajak (NPWP) Pribadi
  2. Email
  3. Apakah Anda sudah memiliki BPJS Ketenagakerjaan? (Jika **Ya**, isi nomor **BPJS Ketenagakerjaan**)
  4. Apakah Anda sudah memiliki BPJS Kesehatan? (Jika **Ya**, isi nomor **BPJS Kesehatan**)

Proses perizinan akan **tetap bisa dilanjutkan** walaupun Pelaku Usaha **belum memiliki** BPJS Ketenagakerjaan atau BPJS Kesehatan.
- Klik tombol **SIMPAN DATA**.
- Klik tombol **ISI BIDANG USAHA**.

## 7. Lengkapi Data Bidang Usaha

Catatan: Pelaku Usaha dapat mengecek nomor KBLI melalui <https://oss.go.id/informasi/kbli-berbasis-risiko>

- Sistem akan **menampilkan Form Pemilihan Bidang Usaha**
- Data yang harus Anda lengkapi:
  1. Jenis Kegiatan Usaha (Utama, Pendung, Kantor Cabang Administrasi, atau Pendukung UMKU)
  2. Bidang Usaha  
(Apabila bidang usaha yang dipilih **masuk dalam ketentuan BUM**, sistem akan menampilkan pilihan kegiatan. Pilih kegiatan usaha yang sesuai dengan kegiatan yang dilakukan Pelaku Usaha)
  3. Uraian Bidang Usaha, akan **otomatis terisi** oleh sistem setelah memilih KBLI/Bidang Usaha
  4. Ruang Lingkup Kegiatan
- Klik tombol **SIMPAN**.

## 8. Lengkapi Data Detail Bidang Usaha

### 8.1. Jika pilih "Lokasi kegiatan usaha" di DARAT

- Data yang harus Anda lengkapi:
  1. Apakah sudah memiliki perizinan berusaha yang sebelumnya?  
(Jika **Sudah**, akan **muncul formulir** yang berisi Nama Penerbit Izin, Nomor Izin, Lampiran File, Tanggal Terbit)
  2. Apakah Anda memiliki NPWP berbeda/cabang di lokasi ini?  
(Jika **Ya**, akan **muncul kolom NPWP** dan isilah dengan 15 digit nomor NPWP yang sesuai)
  3. Nama Usaha / Kegiatan
  4. Apakah Kegiatan Usaha ini berada di lokasi yang sama dengan kegiatan usaha sebelumnya? (**jika ada**)  
(Pertanyaan ini akan muncul pada pengisian **proyek kedua dan seterusnya** ketika mengajukan **lebih dari 1 bidang usaha/KBLI**)
  5. Lokasi Kegiatan Usaha
  6. Luas Lahan Usaha dan Satuannya
  7. Apakah Anda sudah menguasai lahan tersebut?  
(**Setelah** memilih, akan **muncul pilihan terkait Status Lahan Usaha** dan **pilih yang sesuai**)
  8. Apakah memerlukan bangunan untuk kegiatan usaha ini?  
(Jika **Ya**, akan **muncul formulir pilihan terkait Bangunan** dan **pilih yang sesuai**)  
(Jika **Milik Sendiri**, akan **muncul formulir Detail Bangunan** seperti **jumlah bangunan, PBC/IMB, dan SLF** di bagian setelah pengisian lokasi usaha, lalu **lengkapi yang sesuai**)



Apakah lokasi usaha berada dalam lintas provinsi/kabupaten/kota?

Apakah lokasi usaha berada dalam lintas provinsi/kabupaten/kota?

Alamat Usaha

Provinsi

Kabupaten / Kota

Kode Pos

Tipe gambar peta

- Data yang harus Anda lengkapi:
  1. Apakah lokasi usaha berada dalam lintas provinsi/kabupaten/kota?
  2. Alamat Usaha
  3. Provinsi
  4. Kabupaten/Kota
    - a) Jika **Kabupaten/Kota terpilih ada Kawasan**, akan muncul pilihan terkait **Apakah lokasi usaha berada di Kawasan (KI, KEK, KPBPB) dan Nama Kawasan**.
    - b) Jika **Kabupaten/Kota terpilih tidak ada Kawasan**, akan muncul **Kecamatan dan Kelurahan/Desa**, lalu pilih yang sesuai.
  5. Kode Pos
  6. Tipe Gambar Peta
    - a) Jika **Point**, maka **isilah titik Latitude dan Longitude** sesuai dengan lokasi usaha.
    - b) Jika **Polygon**, maka **unggah file polygon** dalam **format SHP Complete**.

Tipe gambar peta

Isilah titik lokasi dengan mengklik koordinat dalam peta atau mengisi kolom latitude dan longitude

Latitude: 6.487275637022678

Longitude: 105.65842443590802

Tipe gambar peta

Apakah lokasi usaha berada dalam lintas provinsi/kabupaten/kota?

Lampirkan File Polygon

Proyeksi

- Jika **Point**, maka **isilah titik Latitude dan Longitude** sesuai dengan lokasi usaha.

- Jika **Polygon**, maka **unggah file polygon** dalam **format SHP Complete**.

Apakah kegiatan usaha merupakan rencana pembangunan dan pengembangan Objek Vital Nasional?

Ya

Apakah lokasi usaha berada dalam lintas provinsi/kabupaten/kota?

Apakah lokasi usaha berada dalam lintas provinsi/kabupaten/kota?

Alamat Usaha

Provinsi

Kabupaten / Kota

Kode Pos

Tipe gambar peta

Latitude

Longitude

Lampirkan File Polygon

Proyeksi

Apakah lokasi usaha berada dalam lintas provinsi/kabupaten/kota?

Apakah lokasi usaha berada dalam lintas provinsi/kabupaten/kota?

Alamat Usaha

Provinsi

Kabupaten / Kota

Kode Pos

Tipe gambar peta

Latitude

Longitude

Lampirkan File Polygon

Proyeksi

Apakah kegiatan usaha merupakan rencana pembangunan dan pengembangan Objek Vital Nasional?

Ya

Apakah lokasi usaha berada dalam lintas provinsi/kabupaten/kota?

Apakah lokasi usaha berada dalam lintas provinsi/kabupaten/kota?

Alamat Usaha

Provinsi

Kabupaten / Kota

Kode Pos

Tipe gambar peta

Latitude

Longitude

Lampirkan File Polygon

Proyeksi

- Data yang harus Anda lengkapi:
  1. Apakah kegiatan usaha merupakan rencana pembangunan dan pengembangan Objek Vital Nasional? (Jika **Ya**, maka unggah **File Keputusan Objek Vital Nasional**)
- Lalu klik tombol **CEK RDTR dan Kegiatan**. (jika ada)
  - a) Jika **lokasi usaha tersedia RDTR**, kegiatan usaha dan lokasi sesuai RDTR, maka akan muncul notifikasi ketentuan-ketentuan dalam RDTR yang Anda pilih dan jika sudah sesuai maka dapat klik tombol **LANJUT**.
  - b) Jika **lokasi usaha tersedia RDTR**, sedangkan **kegiatan usaha dan lokasi TIDAK** sesuai RDTR, maka Anda harus mengubah **KBLI** atau **lokasi usaha** dengan klik tombol **BELUM**.
  - c) Jika **lokasi usaha TIDAK** tersedia RDTR, maka akan muncul pertanyaan terkait dengan **Pasal 181 Peraturan Pemerintah Nomor 5 Tahun 2021**.

Undang-Undang Cipta Kerja  
Pasti, Mudah, Cepat

**Data Investasi untuk Bidang Usaha**

Pembelian dan Pematangan Tanah	Rp 0
Bangunan / Gedung	Rp 0
Mesin / Peralatan Dalam Negeri	Rp 0
Mesin / Peralatan Impor	Rp 0
Investasi Lain-Lain	Rp 0
Total Modal Tetap	Rp 0
Modal Kerja 3 Bulan	Rp 0
Total Nilai Investasi	Rp 0

**VALIDASI RISIKO**

- Data yang harus Anda lengkapi:
  - Pembelian dan Pematangan Tanah
  - Bangunan / Gedung
  - Mesin / Peralatan Dalam Negeri
  - Mesin / Peralatan Impor
  - Mesin / Peralatan (**terisi otomatis**)
  - Investasi Lain-Lain
  - Total Modal Tetap (**terisi otomatis**)
  - Modal Kerja 3 Bulan
  - Total Nilai Investasi (**terisi otomatis**)
- Klik tombol **VALIDASI RISIKO**, untuk mengetahui skala usaha dan tingkat risiko.

**Daftar Produk/Jasa**

Deskripsi Kegiatan Usaha

Jangka Waktu Perkiraan Beroperasi/Produksi

Tenaga Kerja Indonesia (Laki-Laki)

Tenaga Kerja Indonesia (Perempuan)

Jumlah Tenaga Kerja Indonesia (**otomatis terisi**)

Jumlah Tenaga Kerja Asing

**Daftar Produk/Jasa**

No	Deskripsi	Salah	Jumlah Produksi
1			

**TAMBAH PRODUK/JASA**

- Sistem akan **otomatis menampilkan skala usaha dan tingkat risiko** pada usaha Anda berdasarkan pengisian data.
- Data yang harus Anda lengkapi:
  - Deskripsi Kegiatan Usaha
  - Jangka Waktu Perkiraan Beroperasi/Produksi
  - Tenaga Kerja Indonesia (Laki-Laki)
  - Tenaga Kerja Indonesia (Perempuan)
  - Jumlah Tenaga Kerja Indonesia (**otomatis terisi**)
  - Jumlah Tenaga Kerja Asing
- Klik tombol **TAMBAH PRODUK/JASA** (lanjut ke **langkah 9**).

Undang-Undang Cipta Kerja  
Pasti, Mudah, Cepat

## 8.2. Jika pilih "Lokasi kegiatan usaha" di HUTAN

Apakah sudah memiliki perizinan berusaha yang sebelumnya?

Apakah Anda memiliki NPWP berbeda/cabang di lokasi ini?

Nama Usaha / Kegiatan

Apakah Kegiatan Usaha ini berada di lokasi yang sama dengan kegiatan usaha sebelumnya?

Lokasi Kegiatan Usaha

Apakah sudah memiliki IPPKH/Persetujuan Pelepasan Kawasan Hutan/Pemanfaatan Kawasan Hutan/Konservasi Kawasan Hutan sebelumnya?

Jenis Pelepasan Kawasan Hutan yang dimohonkan

- Data yang harus Anda lengkapi:
  - Apakah sudah memiliki perizinan berusaha yang sebelumnya? (Jika **Sudah**, akan **muncul formulir** yang berisi Nama Penerbit Izin, Nomor Izin, Lampiran File, Tanggal Terbit)
  - Apakah Anda memiliki NPWP berbeda/cabang di lokasi ini? (Jika **Ya**, akan **muncul kolom NPWP** dan isilah dengan 15 digit nomor NPWP yang sesuai)
  - Nama Usaha / Kegiatan
  - Apakah Kegiatan Usaha ini berada di lokasi yang sama dengan kegiatan usaha sebelumnya? (**jika ada**) (Pertanyaan ini akan muncul pada pengisian **proyek kedua dan seterusnya** ketika mengajukan **lebih dari 1 bidang usaha/KBLI**)
  - Lokasi Kegiatan Usaha
  - Apakah sudah memiliki IPPKH/Persetujuan Pelepasan Kawasan Hutan/Pemanfaatan Kawasan Hutan/Konservasi Kawasan Hutan sebelumnya? (Jika **Sudah**, akan **muncul formulir** yang berisi Nomor, Lampiran File, Tanggal Terbit, Tanggal habis masa berlaku)

7. Jenis Perizinan lokasi Hutan yang dibutuhkan:

- a) Jika pilih **Penggunaan / Pelepasan**, akan **muncul pilihan** yang berisi Jenis (**Penggunaan / Pelepasan**) Kawasan Hutan, Apakah Anda memiliki surat rekomendasi Gubernur?, Apakah lokasi yang dimohonkan dalam wilayah kerja Perum Perhutani?
- b) Jika pilih **Pemanfaatan / Konservasi**, akan **muncul pilihan** yang berisi Jenis (**Pemanfaatan / Konservasi**) Kawasan Hutan, Apakah Anda memiliki surat rekomendasi Gubernur?

• Data yang harus Anda lengkapi:

1. Luas Lahan Usaha dan Satuannya
2. Apakah memerlukan bangunan untuk kegiatan usaha ini?  
(Jika **Ya**, akan **muncul formulir pilihan** terkait **Bangunan** dan **pilih yang sesuai**)  
(Jika **Milik Sendiri**, akan **muncul formulir Detail Bangunan** seperti **jumlah bangunan, PBG/IMB, dan SLF** di bagian setelah pengisian lokasi usaha, lalu **lengkapi yang sesuai**)
3. Apakah lokasi usaha berada dalam lintas provinsi/kabupaten/kota?

Undang-Undang Cipta Kerja  
Pasti, Mudah, Cepat

• Data yang harus Anda lengkapi:

1. Alamat Usaha
2. Provinsi
3. Kabupaten / Kota  
(Jika **Kabupaten/Kota yang terpilih ada Kawasan**, akan **muncul pilihan** terkait **Apakah lokasi usaha berada di Kawasan?** dan **Nama Kawasan**, lalu pilih yang sesuai.)
4. Kecamatan (jika ada)
5. Kelurahan / Desa (jika ada)
6. Kode Pos

• Data yang harus Anda lengkapi:

1. Pembelian dan Pematangan Tanah
2. Bangunan / Gedung
3. Mesin / Peralatan Dalam Negeri
4. Mesin / Peralatan Impor
5. Mesin / Peralatan (**terisi otomatis**)
6. Investasi Lain-Lain
7. Total Modal Tetap (**terisi otomatis**)
8. Modal Kerja 3 Bulan
9. Total Nilai Investasi (**terisi otomatis**)

• Klik tombol **VALIDASI RISIKO**, untuk mengetahui skala usaha dan tingkat risiko.

Undang-Undang Cipta Kerja  
Pasti, Mudah, Cepat

Siapa yang Anda pilih sebagai pemilik/pengelola usaha? (jika memilih 'Pilih nama badan hukum', maka akan muncul formulir pendaftaran badan hukum)

Sebutkan kegiatan usaha: [dropdown menu]

Jangka Waktu Perkiraan Beroperasi/Produksi: [dropdown menu]

Tenaga Kerja Indonesia (Laki-Laki): [input field]

Tenaga Kerja Indonesia (Perempuan): [input field]

Jumlah Tenaga Kerja Indonesia (otomatis terisi): [input field]

Jumlah Tenaga Kerja Asing: [input field]

Detail Perseksi/Les: [input field]

[TAMBAH PRODUK/JASA]

- Sistem akan **otomatis menampilkan skala usaha dan tingkat risiko** pada usaha Anda berdasarkan pengisian data.
- Data yang harus Anda lengkapi:
  1. Deskripsi Kegiatan Usaha
  2. Jangka Waktu Perkiraan Beroperasi/Produksi
  3. Tenaga Kerja Indonesia (Laki-Laki)
  4. Tenaga Kerja Indonesia (Perempuan)
  5. Jumlah Tenaga Kerja Indonesia (**otomatis terisi**)
  6. Jumlah Tenaga Kerja Asing
- Klik tombol **TAMBAH PRODUK/JASA** (lanjut ke **langkah 9**).

Undang-Undang Cipta Kerja  
Pasti, Mudah, Cepat

### 8.3. Jika pilih "Lokasi kegiatan usaha" di LAUT

Apakah sudah memiliki perizinan berusaha yang sebelumnya?

Apakah Anda memiliki NPWP berbeda/cabang di lokasi ini?

Nama Usaha / Kegiatan: [input field]

Apakah Kegiatan Usaha ini berada di lokasi yang sama dengan kegiatan usaha sebelumnya?

Lokasi Kegiatan Usaha:  Darat  Mutak  Laut

Apakah atas lokasi dan kegiatan yang diajukan telah memiliki kesesuaian kegiatan pemanfaatan ruang?  Ya  Tidak

- Data yang harus Anda lengkapi:
  1. Apakah sudah memiliki perizinan berusaha yang sebelumnya?  
(Jika **Sudah**, akan **muncul formulir** yang berisi Nama Penerbit Izin, Nomor Izin, Lampiran File, Tanggal Terbit)
  2. Apakah Anda memiliki NPWP berbeda/cabang di lokasi ini?  
(Jika **Ya**, akan **muncul kolom NPWP** dan isilah dengan 15 digit nomor NPWP yang sesuai)
  3. Nama Usaha / Kegiatan
  4. Apakah Kegiatan Usaha ini berada di lokasi yang sama dengan kegiatan usaha sebelumnya? (**jika ada**)  
(Pertanyaan ini akan muncul pada **pengisian proyek kedua dan seterusnya** ketika mengajukan **lebih dari 1 bidang usaha/KBLI**)
  5. Lokasi Kegiatan Usaha
  6. Apakah atas lokasi dan kegiatan yang diajukan telah memiliki kesesuaian kegiatan pemanfaatan ruang?  
(Jika **Ya**, akan **muncul formulir** yang berisi Nomor, Lampiran File, Tanggal Terbit, Tanggal habis masa berlaku)

Undang-Undang Cipta Kerja  
Pasti, Mudah, Cepat

Luas/Panjang Perairan yang diperlukan: [input field]

Produksi Lokasi: [input field]

Rencana Luas Bangunan: [input field]

Apakah perusahaan melakukan reklamasi?  Ya  Tidak


Nama Perairan: [input field]

Provinsi: [input field]

Koordinat: [input field]

Apakah lokasi lintas provinsi?  Ya  Tidak

- Data yang harus Anda lengkapi:
  1. Luas/Panjang Perairan yang diperlukan dan Satuannya
  2. Kedalaman Lokasi dan Satuannya
  3. Rencana Luas Bangunan dan Satuannya
  4. Apakah perusahaan melakukan reklamasi?
  5. Nama Perairan
  6. Provinsi  
(Akan **muncul kolom Proyek Strategis Nasional** pada beberapa **Provinsi tertentu**. Lalu, jika pilih **'Ya'** termasuk **Proyek Strategis Nasional**, akan **muncul** kolom selanjutnya yang berisi **Pilih Daftar Proyek Strategis Nasional** dan **Upload Rekomendasi Proyek Strategis Nasional (opsional)**)
  7. Koordinat  
(Unggah **file koordinat Polygon** dalam bentuk **excel**)
  8. Apakah lokasi lintas provinsi?



- Jika pilih **Ya** pada pertanyaan '**Apakah lokasi lintas provinsi?**', maka akan **muncul data lintas provinsi beserta alamatnya**.
- Klik tombol **Tambah Provinsi** untuk menambahkannya.
- Sistem akan menampilkan **Form Lintas Provinsi** dan data yang harus Anda lengkapi:
  1. Posisi Lokasi (Pilih lintas **Daratan** atau **Laut**)
  2. Provinsi
  3. Alamat
  4. Kabupaten / Kota
  5. Kecamatan
  6. Kelurahan

Undang-Undang Cipta Kerja  
Pasti, Mudah, Cepat

- Data yang harus Anda lengkapi:
  1. Pembelian dan Pematangan Tanah
  2. Bangunan / Gedung
  3. Mesin / Peralatan Dalam Negeri
  4. Mesin / Peralatan Impor
  5. Mesin / Peralatan (**terisi otomatis**)
  6. Investasi Lain-Lain
  7. Total Modal Tetap (**terisi otomatis**)
  8. Modal Kerja 3 Bulan
  9. Total Nilai Investasi (**terisi otomatis**)
- Klik tombol **VALIDASI RISIKO**, untuk mengetahui skala usaha dan tingkat risiko.

Undang-Undang Cipta Kerja  
Pasti, Mudah, Cepat

- Sistem akan **otomatis menampilkan skala usaha dan tingkat risiko** pada usaha Anda berdasarkan pengisian data.
- Data yang harus Anda lengkapi:
  1. Deskripsi Kegiatan Usaha
  2. Jangka Waktu Perkiraan Beroperasi/Produksi
  3. Tenaga Kerja Indonesia (Laki-Laki)
  4. Tenaga Kerja Indonesia (Perempuan)
  5. Jumlah Tenaga Kerja Indonesia (**otomatis terisi**)
  6. Jumlah Tenaga Kerja Asing
- Klik tombol **TAMBAH PRODUK/JASA** (lanjut ke **langkah 9**).

Undang-Undang Cipta Kerja  
Pasti, Mudah, Cepat

## 9. Lengkapi Data Produk/Jasa



- Data yang harus Anda lengkapi:
  1. Jenis Produk/Jasa  
(Jika pilih "**Lainnya**", akan **muncul kolom free text** dan **isi** sesuai **produk/jasa** yang dilakukan pada **bidang usaha/KBLI** terpilih.)
  2. Kapasitas (per Tahun)
  3. Satuan Kapasitas
- Klik tombol **SIMPAN**.

## 10. Periksa Daftar Produk/Jasa



No	Kapasitas	Satuan	Jenis Produk
1	2	Sebong	gantung

- Sistem akan menampilkan:
  1. Kapasitas
  2. Satuan
  3. Jenis Produksi
- Klik tombol **SELESAI**.

## 11. Periksa Data Usaha



No	Bidang Usaha	Lokasi Usaha	Data Usaha
1	4111	Jumlah tenaga kerja Indonesia: 7, Modal Usaha: Rp 14.575.000.000	
2	1011	Jumlah tenaga kerja Indonesia: 40, Modal Usaha: Rp 11.000.000.000	

- Sistem akan menampilkan data:
  1. Bidang Usaha (**KBLI**)
  2. Lokasi Usaha
  3. Data Usaha (**Jumlah tenaga kerja** dan **Modal Usaha**)
- Klik **kotak centang/checkbox**
- Klik tombol **SELANJUTNYA**.

## 12. Periksa Daftar Kegiatan Usaha ( Untuk Lokasi Usaha Yang Perlu Verifikasi KKPR)

### 12.1. Daftar kegiatan usaha

No	KBLI	Lokasi Usaha	Data Usaha	Skala Usaha	Tingkat Risiko	Pernyataan Mandiri	Status
1	34112	Rijalat - Jl. Panimbang, No. 22 Kelurahan - Pasir Kecamatan - Medan Kota Kab. Kota - Kota Medan Provinsi - Sumatera Utara	Jumlah Tenaga Kerja Indonesia: 10 Modal Usaha: Rp 32.000.000.000	Usaha Besar	Menengah Rendah		• KKPR dalam proses verifikasi

- Jika lokasi usaha yang dimohonkan tidak berada pada wilayah yang sudah memiliki RDTR atau bukan di Kawasan Industri/KEK/KPPBB atau tidak memenuhi kriteria sebagaimana tercantum dalam isian terkait Pasal 181 PP 5/2021 maka sistem akan mengirimkan notifikasi permohonan Persetujuan KKPR (PKKPR) kepada Kementerian ATR/Pemerintah Daerah sesuai kewenangan, sehingga status di sini tertulis "PKKPR dalam proses verifikasi" dan Pelaku Usaha perlu melalui proses Pemenuhan Persyaratan pada menu yang sudah disediakan (dapat dilihat pada langkah 14).
- Tahapan ini juga berlaku sama untuk lokasi usaha di Hutan dan Laut dengan kondisi berikut:
  - a) Untuk lokasi usaha di Hutan, dimana memerlukan pemenuhan persyaratan dan verifikasi (Persetujuan Penggunaan Kawasan Hutan/Pelepasan Kawasan Hutan) oleh Kementerian Lingkungan Hidup dan Kehutanan.
  - b) Untuk lokasi usaha di Laut, dimana memerlukan pemenuhan persyaratan dan verifikasi (Persetujuan KKPR Laut) oleh Kementerian Kelautan dan Perikanan.

Undang-Undang Cipta Kerja  
Pasti, Mudah, Cepat

### 12.2. Periksa daftar kegiatan usaha

No	KBLI	Lokasi Usaha	Data Usaha	Skala Usaha	Tingkat Risiko	Pernyataan Mandiri	Status
1	34112	Rijalat - Jl. Panimbang, No. 22 Kelurahan - Pasir Kecamatan - Medan Kota Kab. Kota - Kota Medan Provinsi - Sumatera Utara	Jumlah Tenaga Kerja Indonesia: 10 Modal Usaha: Rp 32.000.000.000	Usaha Besar	Menengah Rendah		• KKPR dalam proses verifikasi

- Sistem akan menampilkan:
  1. KBLI
  2. Lokasi Usaha
  3. Data Usaha
  4. Skala Usaha
  5. Tingkat Risiko
  6. Pernyataan Mandiri
  7. Status

- Jika KKPR diterbitkan otomatis atau telah diverifikasi dan disetujui, Anda dapat melanjutkan proses permohonan dengan klik tombol ikon "V".
- Lalu klik tombol PROSES PERIZINAN BERUSAHA.
- Untuk Perizinan Non UMK Risiko Rendah lanjut ke langkah 14.
- Untuk Perizinan Non UMK Risiko Menengah Rendah lanjut ke langkah 13.

Undang-Undang Cipta Kerja  
Pasti, Mudah, Cepat

### 13. Periksa dan Lengkapi Dokumen Persetujuan Lingkungan (KBLI/Bidang Usaha tertentu)

DOKUMEN LINGKUNGAN ATAS KEGIATAN 85497 YANG WAJIB DIPENUHI

Apakah untuk kegiatan usaha ini Anda sudah memiliki persetujuan lingkungan?

Tidak

LANJUT

- Sistem akan menampilkan pertanyaan konfirmasi **"Apakah sudah memiliki Dokumen Persetujuan Lingkungan atas kegiatan ini?"** yang harus Anda pilih:
  - a. Jika pilih **Sudah**, lanjut ke **langkah 13.a** untuk **memilih jenis dokumen** persetujuan lingkungan yang dimiliki.
  - b. Jika pilih **Belum**, lanjut ke **langkah 13.b** untuk **lengkapi formulir** parameter kewajiban persetujuan lingkungan sesuai dengan kondisi pada kegiatan usaha terpilih.
- Klik tombol **LANJUT**.

DOKUMEN LINGKUNGAN ATAS KEGIATAN 85497 YANG WAJIB DIPENUHI

Apakah sudah memiliki Dokumen Persetujuan Lingkungan atas kegiatan ini?

Sudah

Jenis Dokumen Persetujuan Lingkungan

Pij

LANJUT

- Jika pilih **Sudah**, akan **muncul kolom pilihan** dan pilihlah **jenis dokumen** persetujuan lingkungan yang dimiliki.
- Klik tombol **LANJUT**, untuk ke langkah selanjutnya (**langkah 14**) **tanpa melalui** proses pemilihan parameter

Parameter Kewajiban Dokumen Lingkungan

Silakan pilih sesuai kriteria usaha dan/atau kegiatan Anda.

Pilih jenis usaha/kegiatan kegiatan

Belum LANJUT

- Jika pilih **Belum**, sistem akan menampilkan konfirmasi **"Pilih Jenis Usaha dan/atau Kegiatan"** yang harus Anda pilih **berdasarkan KBLI/Bidang Usaha** terpilih.
- Klik tombol **LANJUT**.





- Jika Anda **belum memiliki Dokumen Persetujuan Lingkungan**, maka data yang harus Anda lengkapi:
  1. **Parameter Lingkungan**, pilihlah kondisi parameter yang tertera pada formulir sesuai dengan kegiatan usaha yang dilakukan.  
(Kemudian sistem akan **menampilkan jenis kewajiban dokumen lingkungan yang harus dipenuhi**, seperti SPPL, UKL/UPL, atau AMDAL.)
  2. **Uraian Usaha**, isilah sesuai dengan uraian kegiatan usaha yang dilakukan.
- Klik tombol **LANJUT**.

Undang-Undang Cipta Kerja  
Pasti, Mudah, Cepat

#### 14. Pahami dan Centang Pernyataan Mandiri



- Sistem akan menampilkan berbagai macam **Pernyataan Mandiri** sesuai dengan data dan informasi yang tersimpan sebelumnya, seperti Pernyataan Mandiri K3L, Kesiapan Memenuhi Standar Usaha (risiko Menengah Tinggi)/Kesiapan Memenuhi Persyaratan izin (risiko Tinggi), SPPL, dan lain-lain.
- Baca, pahami, dan klik **kotak centang/checkbox** pada setiap Pernyataan Mandiri yang tertera.
- Klik tombol **LANJUT**.

Undang-Undang Cipta Kerja  
Pasti, Mudah, Cepat

#### 15. Periksa Draf Perizinan Berusaha



- Sistem akan menampilkan draf NIB, lalu klik **kotak centang/checkbox**.
- Klik tombol **TERBITKAN PERIZINAN BERUSAHA**.

## 16. Perizinan Berusaha telah terbit

### 16.1. Perizinan Berusaha telah terbit (Risiko Rendah)

No	NIB	Uraian Usaha	Data Usaha	Waktu Usaha	Tingkat Risiko	Pernyataan Mandiri	Status
1	0204	Aktivitas Jasa Konsultan Revisi Akuntansi Pemasang KAS/IBG KAS/IBG Pemasang Pemasang	Jumlah Tenaga Kerja 02040000_02 0204_0204_02 0 000 000 000 000	Usaha Desa	Rendah	<ul style="list-style-type: none"> <li>Pernyataan Mandiri PKL - <b>CETAK</b></li> <li>Pernyataan Mandiri KSKL dan/atau Pernyataan Mandiri Usaha - <b>CETAK</b></li> <li>Surat Pernyataan Tanggung Jawab Perseorangan Dan/Perusahaan Lingkungan Hidup (SPPL) - <b>CETAK</b></li> </ul>	<ul style="list-style-type: none"> <li>NIB Terbit</li> </ul>

**CETAK NIB**

- Perizinan Berusaha telah terbit, meliputi:
  - NIB, klik tombol **CETAK NIB**.
  - Pernyataan Mandiri, klik tulisan **Cetak**.
- Selanjutnya Anda dapat **melihat, mengunduh, dan mencetak** produk perizinan berusaha tersebut.

### 16.2. Perizinan Berusaha telah terbit (Risiko Menengah Rendah)


No	NIB	Uraian Usaha	Data Usaha	Waktu Usaha	Tingkat Risiko	Pernyataan Mandiri	Status
1	0204	Aktivitas Jasa Konsultan Revisi Akuntansi Pemasang KAS/IBG KAS/IBG Pemasang Pemasang	Jumlah Tenaga Kerja 02040000_02 0204_0204_02 0 000 000 000 000	Usaha Desa	Rendah	<ul style="list-style-type: none"> <li>Pernyataan Mandiri PKL - <b>CETAK</b></li> <li>Pernyataan Mandiri KSKL dan/atau Pernyataan Mandiri Usaha - <b>CETAK</b></li> <li>Surat Pernyataan Tanggung Jawab Perseorangan Dan/Perusahaan Lingkungan Hidup (SPPL) - <b>CETAK</b></li> </ul>	<ul style="list-style-type: none"> <li>NIB Terbit</li> </ul>

- Perizinan Berusaha telah terbit, meliputi:
  - NIB, klik tombol **CETAK NIB**.
  - Sertifikat Standar, klik tombol **CETAK SERTIFIKAT STANDAR**.
  - PKPLH/SKKL, klik **CETAK Persetujuan PKPLH/SKKL**. (jika ada)
  - Pernyataan Mandiri, klik tulisan **Cetak**.
- Selanjutnya Anda dapat **melihat, mengunduh, dan mencetak** produk perizinan berusaha tersebut.

### 16.3. Perizinan Berusaha telah terbit (Contoh Cetak NIB)



16.4. Perizinan Berusaha telah terbit (Contoh Cetak SS)



4.	Jangka Waktu Pelayanan	Ditentukan oleh Sistem OSS
5.	Biaya/Tarif	Gratis
6.	Produk Layanan	1. NIB → Usaha Resiko Rendah 2. NIB + Sertifikat Standar → Usaha Resiko Menengah Rendah
7.	Sarana, prasarana, dan/atau fasilitas;	1. Ruang Tunggu; 2. Tempat Parkir; 3. Ruang Konsultasi dan Pengaduan; 4. Ruang Menyusui dan Bermain Anak; 5. Mushola; 6. Kursi Roda; 7. Toilet; 8. Help Desk (Informasi); 9. Ruang Arsip; 10. Kotak Saran dan Pengaduan; 11. Komputer dan Printer; 12. Telepon dan Faksimile; 13. Mobil Operasional Survey Lapangan; 14. Media Informasi Touchscreen dan Layar Televisi; 15. Sistem Antrian; 16. Survei Kepuasan Masyarakat berbasis Tablet; 17. Sistem Perizinan Online dan Tracking System; 18. Sms Gateway (Informasi dan Pengaduan); 19. Website dan E-Mail; 20. Internet (WiFi); 21. Ruang Server; 22. Kamera (CCTV); dan 23. Aplikasi Arsip Digital.
8.	Kompetensi Pelaksana	1. Sarjana Kesehatan/Teknik/Hukum/Pemerintahan; 2. Memahami Peraturan Perundang-undangan yang berlaku; 3. Mampu mengoperasikan komputer; 4. Sertifikasi Diklat PTSP
9.	Pengawasan	Dilaksanakan secara terus-menerus oleh; 1. Atasan langsung secara berjenjang; 2. Pejabat fungsional dan struktural; 3. Tim Audit Internal.
10.	Penanganan Pengaduan, Saran, dan Masukan	1. Kotak Pengaduan (Drop Box); 2. E-Mail : <a href="mailto:Pengaduan@dpmptsp.Rokan Hilirkab.go.id">Pengaduan@dpmptsp.Rokan Hilirkab.go.id</a> 3. Telepon : ( 0767 ) .....; 4. Sms Pengaduan : 0823 8231 9831; 5. Formulir Survei Kepuasan Masyarakat (SKM); dan 6. Pengaduan Online : <a href="http://dpmptsp.Rokan Hilirkab.go.id/pengaduan..">dpmptsp.Rokan Hilirkab.go.id/pengaduan..</a>

11.	Jumlah Pelaksana	Jumlah personil yang dibutuhkan sebanyak 6 (enam) orang
12.	Jaminan Pelayanan	<ol style="list-style-type: none"> <li>1. Didukung oleh SDM yang berkompeten dengan prinsip pelayanan prima;</li> <li>2. Diwujudkan dengan adanya kepastian persyaratan, waktu, dan biaya;</li> <li>3. Adanya jaminan bebas dari praktek KKN;</li> <li>4. Proses perizinan dapat ditelusuri melalui Tracking System;</li> </ol> <ol style="list-style-type: none"> <li>1. Prinsip pelayanan prima dengan MOTTO Terbaik Cepat Tuntas (TCT)</li> </ol>
13.	Jaminan Keamanan dan Keselamatan Pelayanan	<ol style="list-style-type: none"> <li>1. Terdapat Standar Operasional Prosedur (SOP) Dinas Penanaman Modal dan Pelayanan Terpadu Satu Pintu Kabupaten Rokan Hilir;</li> <li>2. NIB/Sertifikat dicetak dengan Kop DPMPTSP dibubuhi tanda tangan dan Stempel basah, sehingga dijamin keasliannya.</li> </ol>
14.	Evaluasi Kinerja Pelaksana	<ol style="list-style-type: none"> <li>1. Survei Kepuasan Masyarakat; <ul style="list-style-type: none"> <li>• Evaluasi Kinerja dilakukan melalui Survei Kepuasan Masyarakat (SKM), dengan Mekanisme Setiap Pemohon yang datang yang telah mengurus izin dan Produk Hasil Layanan dikeluarkan diwajibkan mengisi Kuisisioner Survei Kepuasan masyarakat (SKM) melalui Website /elektronik /lembaran SKM;</li> <li>• Rekapitulasi data hasil laporan Hasil Survei Kepuasan Masyarakat dan Indek Kepuasan Masyarakat (IKM) pada website DPMPTSP;</li> <li>• Analisis data Survei Kepuasan Masyarakat (SKM) dalam Pembuatan laporan Survei Kepuasan Masyarakat setiap semester.</li> </ul> </li> <li>2. Evaluasi kinerja pelayanan dilakukan melalui pengukuran Penerapan 14 komponen standar pelayanan yang dilakukan Sekurang-kurangnya 1 kali setahun (dalam bentuk laporan Secara berkala dan periodik);</li> <li>3. Petugas Pelaksana pelayanan diberikan Reward Sekurang-kurangnya 2 kali setahun dan Punishment apabila terbukti melakukan pelanggaran Kode etik pelayanan setelah dilakukan pemeriksaan.</li> </ol>

Ditetapkan di : Bagansiapiapi

Pada Tanggal : 7 Juli 2023

KEPALA DINAS PENANAMAN MODAL DAN  
PELAYANAN TERPADU SATU PINTU  
KABUPATEN ROKAN HILIR,



**CICI SULASTRI, SKM, M.Si**

Pembina

NIP. 197803212002122002